

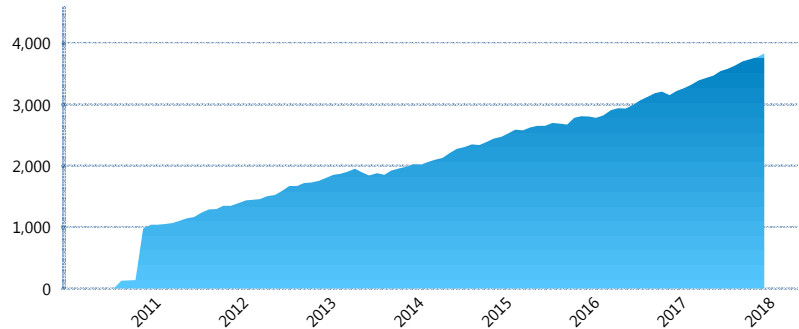
I. INFORMACIÓN FINANCIERA

I) Detalles del Fondo

Detalles del Fondo	
Razón Social	Multifondo de Previsión 3 XXI Banorte Slefore, S.A. de C.V.
Inicio de Operaciones	17/05/2010
Tipo de Fondo	Previsión Social
Clave Bolsa	1SSEMYM
Activos Administrados *	3,829
ISIN	MX5415000009
Comisión Anual	No Disponible
Administrador	Afore XXI Banorte, S.A. de C.V.
Director General	Mtro. Juan Manuel Valle Pereña
Presidente del Consejo	C. Fernando Solís Soberón

Activos Administrados *

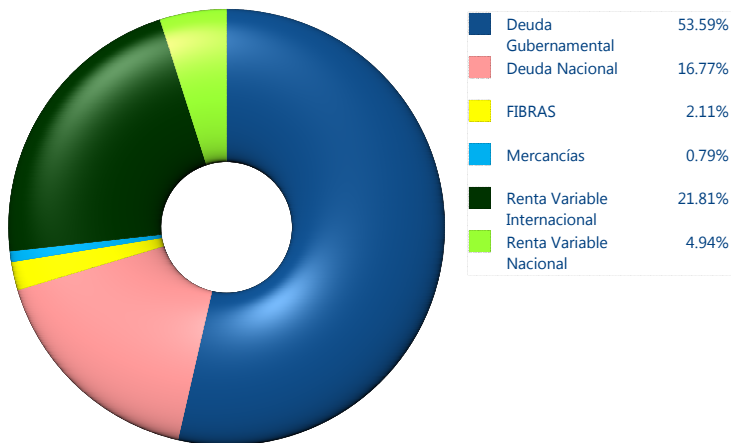
\$3,829



*Cifras en millones de pesos

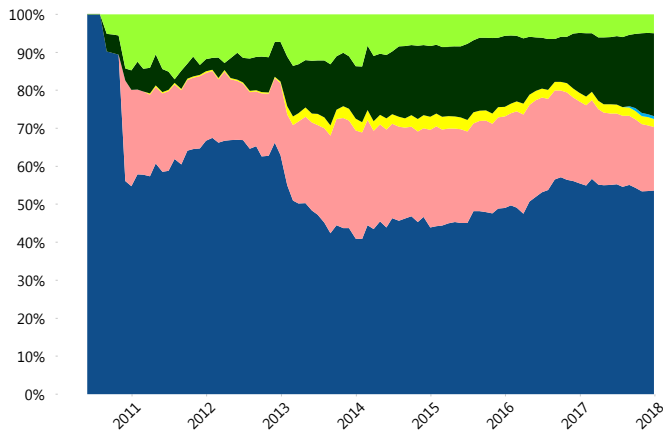
Contiene el efecto de fusiones, cortes transversales y transferencias por edad. Para mayor información consultar: <http://www.consar.gob.mx/gobmx/Aplicativo/Factsheets/EC/ECSAR.pdf>

II) Inversiones



Tipo de Instrumento		XXI-Banorte (...)	Sistema Adicionales...
Renta Variable Nacional	Renta Variable Nacional	4.94%	3.81%
	Total	4.94%	3.81%
Renta Variable Internacional	Renta Variable Internacional	21.81%	15.99%
	Total	21.81%	15.99%
Mercancías	Mercancías	0.79%	0.52%
	Total	0.79%	0.52%
FIBRAS	FIBRAS	2.11%	1.28%
	Total	2.11%	1.28%
Estructurado	Estructurados	0.00%	0.05%
	Total	0.00%	0.05%
Deuda Nacional	Alimentos	0.06%	0.25%
	Automotriz	0.00%	0.08%
	Banca de Desarrollo	3.20%	1.34%
	Bancario	0.22%	0.91%
	Bebidas	0.25%	0.14%
	Cemento	0.00%	0.01%
	Centros Comerciales	0.00%	0.00%
	Consumo	0.22%	0.15%
	Empresas Productivas del Estado	3.74%	2.43%
	Estados	2.12%	1.17%
	Europeos	1.85%	0.85%
	Grupos Industriales	0.00%	0.05%
	Infraestructura	1.22%	1.44%
	Otros	0.73%	0.40%
	Papel	0.00%	0.01%
	Serv. Financieros	0.16%	0.10%
	Telecom	0.55%	0.24%
Transporte	0.00%	0.01%	
Vivienda	2.45%	1.34%	
Total	16.77%	10.90%	
Deuda Internacional	Deuda Internacional	0.00%	0.01%
	Total	0.00%	0.01%
Deuda Gubernamental	BONDES	5.42%	9.55%
	BONOS	20.41%	19.21%
	BPA182	0.00%	0.34%
	BPAS	0.00%	0.17%
	BPAT	0.00%	0.89%
	CBIC	0.00%	0.10%
	CETES	3.54%	12.66%
	REPORTO	3.89%	3.53%
	UDIBONO	20.33%	20.91%
	UMS	0.00%	0.09%
Total	53.59%	67.45%	
Total	100.00%	100.00%	

Evolución de Inversiones



**Considera las inversiones de todo el grupo de SIEFORES Adicionales
Cifras al cierre de diciembre de 2017

III) Desempeño

Rendimiento Bolsa

Tipo	XXI-Banorte (SPS3)	Sistema Adicionales
1 año	10.04%	8.80%
2 años	6.52%	6.06%
3 años	5.01%	4.78%
5 años	5.11%	4.88%

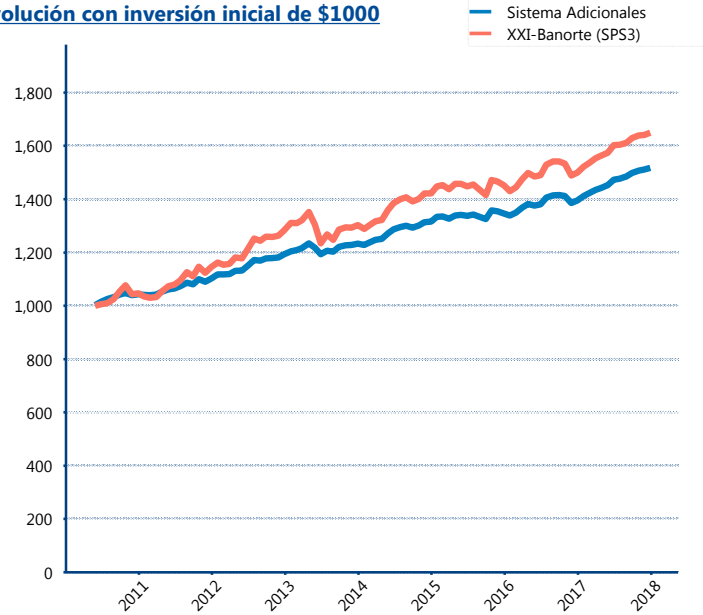
Indicador de Rendimiento Neto

N/A

N/A

N/A

Evolución con inversión inicial de \$1000



Construido con el precio de la Siefore registrado en la Bolsa Mexicana de Valores

IV) Medidas de sensibilidad y riesgos

Evolución del Plazo Promedio Ponderado

